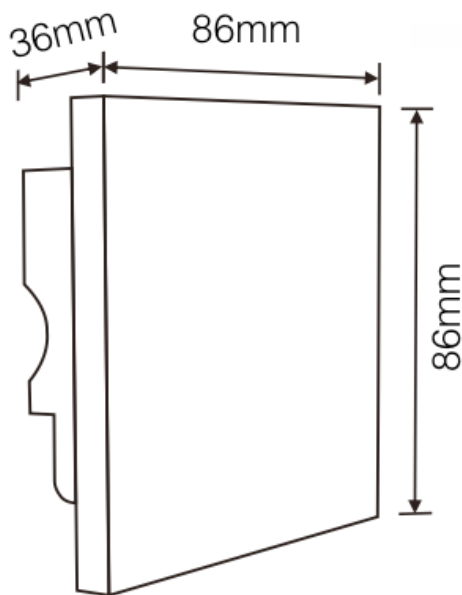




CONTROLLER RGB TOUCH Da parete

PANNELLO TOUCH:

- Voltaggio in ingresso: 12V-24V DC
- Corrente massima: 3 canali da 4 ampere, max. 12A
- Potenza massima: @12V: 144W, @24V: 288W
- Temperatura di funzionamento: -30°C~+55°C
- Peso: 208g



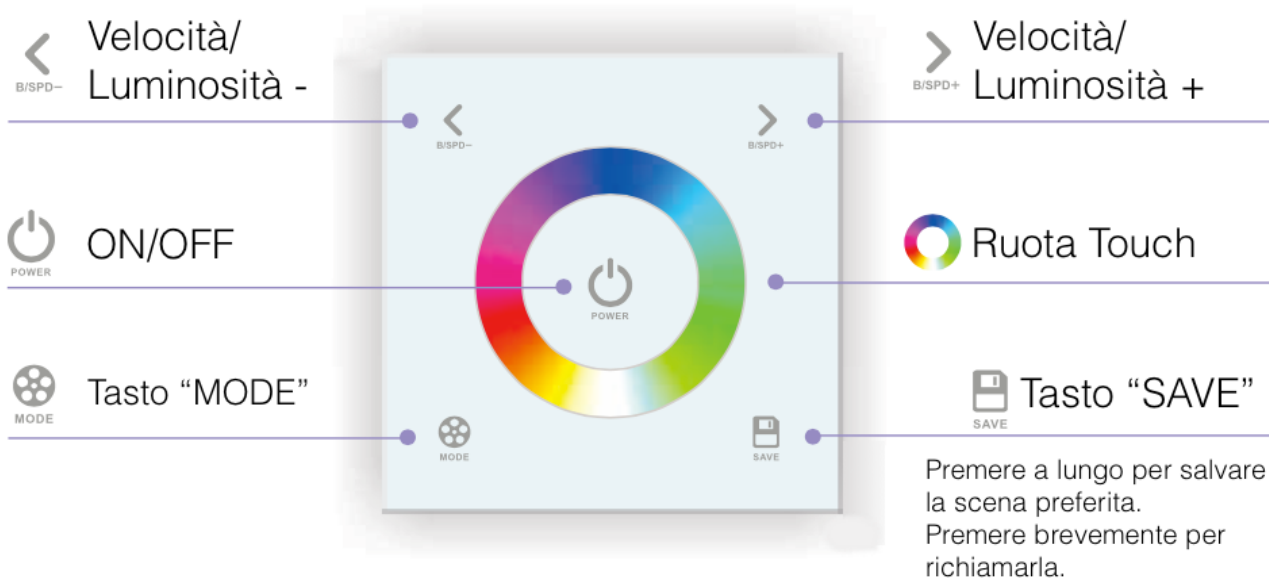
Pannello Touch



INSTALLAZIONE

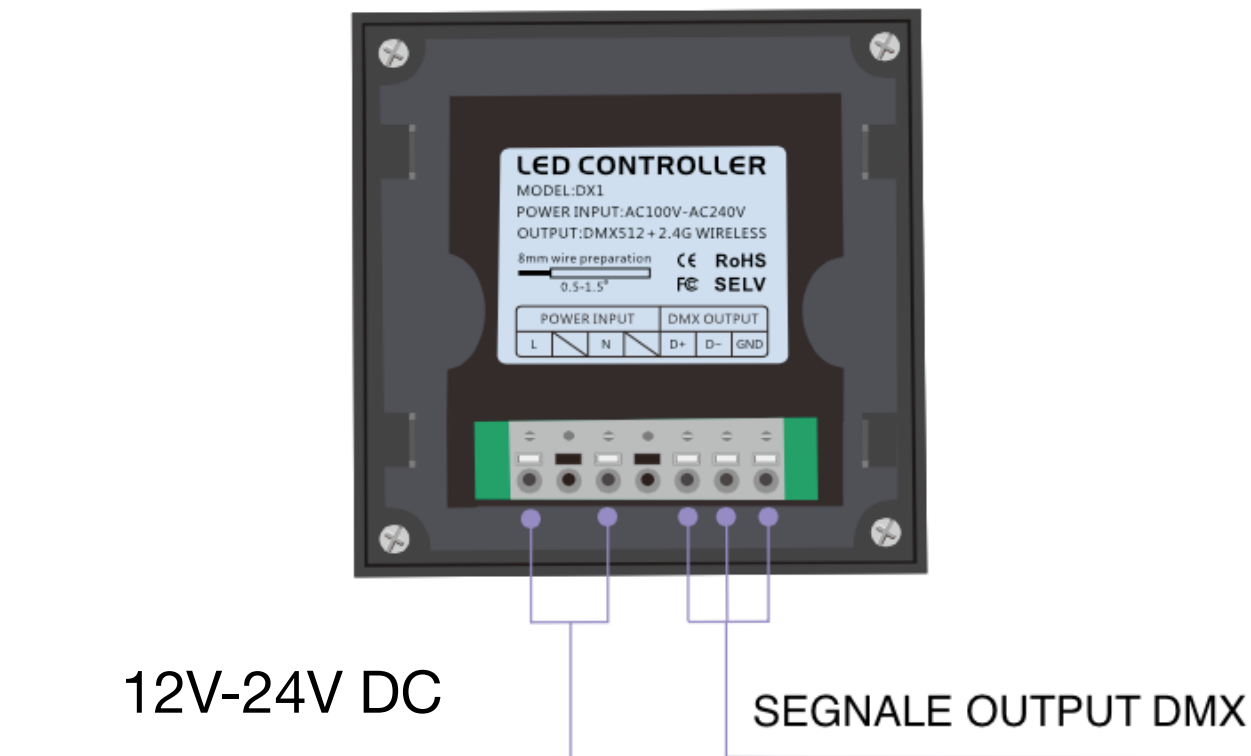
RIMOZIONE

Funzioni:



* Premere a lungo  per disattivare il suono.

Collegamenti:



Utilizzo:

1. I prodotti devono essere installati da una persona qualificata.
2. I prodotti NON sono resistenti all'acqua, pertanto non possono essere utilizzati in installazioni per esterno se non protetti da un case impermeabile.
3. La buona dissipazione del calore e la ventilazione garantiscono la miglior durata dei prodotti.
4. Rispettare tutte le specifiche tecniche, di voltaggio, carichi e potenze, temperatura. Il mancato rispetto di uno di questi parametri provocherà il decadimento della garanzia.
5. Prima di alimentare il prodotto assicurarsi di aver collegato tutti i cavi correttamente, così da non danneggiare il prodotto.
6. Non manomettere o tentare di riparare autonomamente il prodotto in alcun modo.

Garanzia:

1. Etech S.r.l. garantisce il prodotto per una durata di 2 anni dalla data di acquisto.
2. La garanzia consiste nella riparazione o sostituzione del prodotto nei casi di danni causati da problemi di fabbrica.
3. Qualsiasi utilizzo non conforme alle specifiche tecniche del prodotto, qualsiasi manomissione o qualsiasi errore in fase di installazione provoca il decadimento della garanzia. Ogni operazione non descritta in questa scheda tecnica è da ritenersi errata e comporterà il decadimento della garanzia.

